
GOLMAR T-SIOR / T-710R	P1	5	3	10	7	0
ACET		5	10	2	7	9
ATEA 702		3	2	5	1	7
ATEA 8400		9	7	3	1	5
AUTA		10	3	4	7	12
AUTELCO	P5	A	1	B	2	
BPT		2	1	4	5	3
CENTRAMATIC		4	2	1	3	5
COMELIT		5	2	4	3	1
COMELIT VOX2000	P1	3	4	2	zoemer	
ELVOX		2	6	9	4	+
ERICSSON		3	5	1	7	4
ERICSSON TWINTONE		5	3	2	4	1
FARFISA		5	1	3	2	6
FERMAX GONDOLA		4	1	3	2	V65
FERMAX REKTO TF-4	P	A	C	B	E	
FERMAX TF-IZ		1	2	3	6	4
FERMAX TN-1 (*)		1	2	3	6	4
FERMAX TN-Z		1	2	3	6	4
FRINGE		2	3	1	6	4 4
GAME	P	2	3	1	Z	
GIRO		2	3	1	6	4
GOLMAR M-500		4	5	3	10	7
GOLMAR T-600	T	1	3	2	6	
GOLMAR T-800	P1	5	3	10		0
GOLMAR T-810	P1	5	3	10	7	
GOLMAR T-810R	P1	5	3	10	7	0
GOLMAR T-900	P1	5	3	10		0
GOLMAR T-910	P1	5	3	10	7	
GOLMAR T-910R	P1	5	3	10	7	0
GOLMAR T-1000	X	M	A	S	N	
GOLMAR T-1000A	11	5	3	10	12	
GOLMAR T-2800		4	5	3	10	7
GOLMAR T-2802		4	5	3	10	7
GTN		5	1	7	2	6
LT TERRANEO	T1	1	3	2	6	
PORMAT		4	3	265	1	V
SAFNAT		4	1	2	3	V
SIEMENS	867	9	766	4	10	
TEGUI GL		3	4	2	5	1
TEGUI Horizon Z		3	4	2	5	1
TEGUI Horizon E		3	4	2	5	1
TELEVES		4	2	3	1	T
TUNE		8	2	6	1	4
URMET		9	2	6	1	CA

(*) FERMAX TN-1

Colocar el puente JPI entre 2 y 3.

No cambiar la posición para sustituir otros modelos.







Set JPI jumper between 2 and 3.

Do not change JPI position for other models replacement.

Placer le pontet JPI entre les positions 2 et 3.

Ne pas changer la position pour remplacer des autres postes.



						
GOLMAR T-SIOR / T-710R	P1	5	3	10	7	0
ACET		5	10	2	7	9
ATEA 702		3	2	5	1	7
ATEA 8400		9	7	3	1	5
AUTA		10	3	4	7	12
AUTELCO	P5	A	1	B	2	
BPT		2	1	4	5	3
CENTRAMATIC		4	2	1	3	5
COMELIT		5	2	4	3	1
COMELIT VOX2000	P1	3	4	2	zoemer	
ELVOX		2	6	9	4	+
ERICSSON		3	5	1	7	4
ERICSSON TWINTONE		5	3	2	4	1
FARFISA		5	1	3	2	6
FERMAX GONDOLA		4	1	3	2	V65
FERMAX REKTO TF-4	P	A	C	B	E	
FERMAX TF-IZ		1	2	3	6	4
FERMAX TN-1 (*)		1	2	3	6	4
FERMAX TN-Z		1	2	3	6	4
FRINGE		2	3	1	6	4 4
GAME	P	2	3	1	Z	
GIRO		2	3	1	6	4
GOLMAR M-500		4	5	3	10	7
GOLMAR T-600	T	1	3	2	6	
GOLMAR T-800	P1	5	3	10		0
GOLMAR T-810	P1	5	3	10	7	
GOLMAR T-810R	P1	5	3	10	7	0
GOLMAR T-900	P1	5	3	10		0
GOLMAR T-910	P1	5	3	10	7	
GOLMAR T-910R	P1	5	3	10	7	0
GOLMAR T-1000	X	M	A	S	N	
GOLMAR T-1000A	11	5	3	10	12	
GOLMAR T-2800		4	5	3	10	7
GOLMAR T-2802		4	5	3	10	7
GTN		5	1	7	2	6
LT TERRANEO	T1	1	3	2	6	
PORMAT		4	3	265	1	V
SAFNAT		4	1	2	3	V
SIEMENS	867	9	766	4	10	
TEGUI GL		3	4	2	5	1
TEGUI Horizon Z		3	4	2	5	1
TEGUI Horizon E		3	4	2	5	1
TELEVES		4	2	3	1	T
TUNE		8	2	6	1	4
URMET		9	2	6	1	CA

(*) FERMAX TN-1

Colocar el puente JPI entre 2 y 3.

No cambiar la posición para sustituir otros modelos.

Set JPI jumper between 2 and 3.

Do not change JPI position for other models replacement.

Placer le pontet JPI entre les positions 2 et 3.

Ne pas changer la position pour remplacer des autres postes.

