



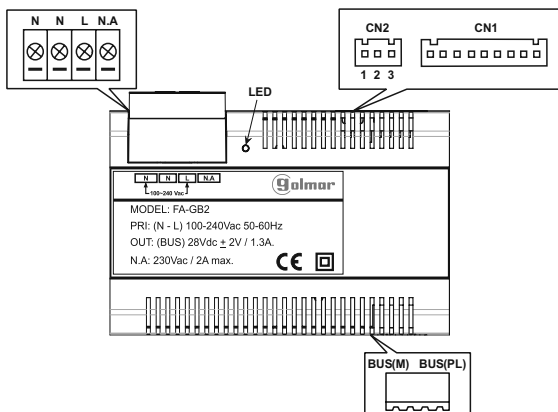
1. Introductie:

De FA-GB2 voeding is exclusief ontworpen voor het Golmar GB2 deurvideo systeem. Golmar of Vercoma is niet aansprakelijk voor schade welke veroorzaakt wordt door oneigenlijk gebruik of onjuist aansluiten dan waarvoor deze voeding is bedoeld.

Kenmerken:

- Universele AC input van 100Vac tot 240Vac.
- Multi beveiliging: Kortsluiting, overbelasting en overspanning.
- Geïntegreerde BUS splitter (monitor/ buitendeurpaneel).
- Optionele Bus splitter (monitor/ buitendeurpaneel) is niet nodig.
- DIN 46277 rail bevestiging.

2. Beschrijving aansluitklemmen:



N: AC 240V aansluiting.

L: AC 240V aansluiting.

N.A: Normaal open contact. Aansluiting verlichting, schakelt de L door naar N.A..

LED: Spannings indicator, brandt wanneer aangesloten.

CN2: **Verwijder de jumper geplaatst op Cn2 niet.**

CN1: Bus controle aansluiting (aansluiting naar module MM-GB2).

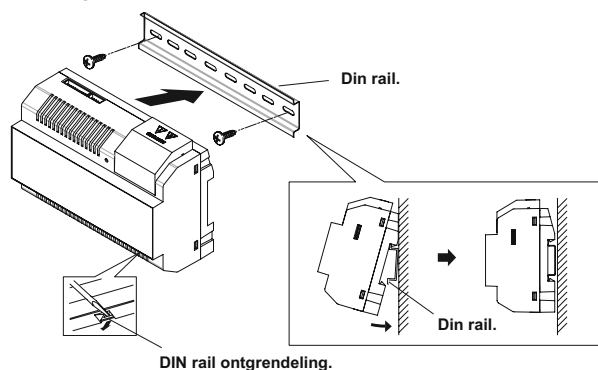
BUS(M): BUS aansluiting naar monitor.

BUS(PL): BUS aansluiting naar buitendeurpaneel.

3. Installatie:

1: Bevestig de voeding op een din rail in een kast of op de wand.

2: Plaats de voeding door deze boven in te haken en erop te klikken.

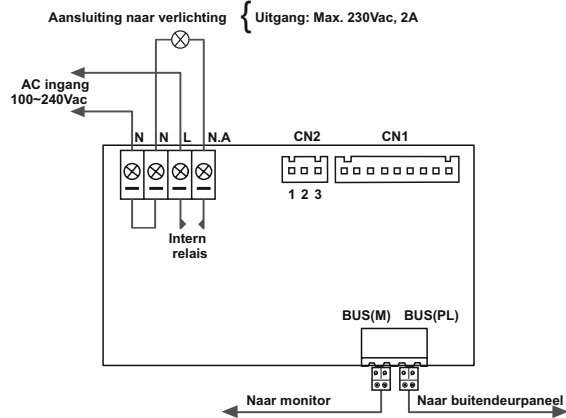
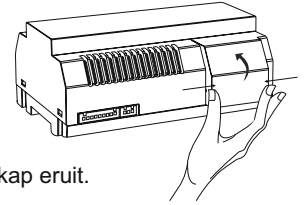


DIN rail ontgrendeling.

4. Bedrading:

Open de AC beschermkap:

1. Trek de kap aan de onderzijde richting het midden.
2. Draai tot halverwege en trek de kap eruit.
3. Wanneer de bedrading is aangesloten plaats dan de beschermkap weer terug voor de spanning wordt aangesloten.



Notities:

1. Installatie en onderhoud mag alleen door een erkende installateur worden uitgevoerd. Het systeem dient spanningsloos te zijn tijdens installatie of onderhoud.
2. Indien de 'N' en 'N.A' contacten worden gebruikt om het licht te schakelen dient de module MM-GB2 te zijn geplaatst. De module MM-GB2 wordt gekoppeld via connector CN1.
3. **De jumper geplaatst op Cn2 mag niet worden verwijderd.**

5. Specificaties:

Aansluitspanning:	100~240Vac
Frequentie:	50~60 Hz
Nominale uitgangsspanning:	28 Vdc ± 2V
Nominale stroom uitgang:	1.3A
Bedrijfstemperatuur:	-10°C ~ 50°C
Relais (NO contact L doorschakeling):	Max. 230Vac, 2A
Afmetingen:	140*90*60mm

6. Waarschuwing:

-Deze voeding is exclusief ontworpen voor het gebruik in een Golmar GB2 deurvideo systeem. Golmar of Vercoma is niet aansprakelijk voor schade welke veroorzaakt wordt door oneigenlijk gebruik of onjuist aansluiten van deze voeding dan waarvoor deze voeding is bedoeld.

-Installatie en onderhoud mag alleen door een erkende installateur worden uitgevoerd. Het systeem dient spanningsloos te zijn tijdens installatie of onderhoud.

-Plaats de voeding in een schone en droge ruimte.

-Installeer de voeding volgens geldende regelgeving van uw land.

-Gebruik geen extreme krachten voor het bevestigen van voeding en bedrading.

-De groep waarop aangesloten moet een beveiligde groep zijn.

-De spanning dient van de voeding te worden gehaald tijdens installatie en onderhoud.

-Plaats voordat de spanning wordt ingeschakeld de beschermkap op de voeding over de contacten ('N' 'N' 'L' 'N.A').

-Controleer voor het inschakelen van de spanning of er geen kortsluiting in het systeem zit.

-In het geval het systeem niet functioneert neem dan contact op met een installateur welke Golmar systemen kan onderhouden.

-Deze documentatie dient bij de voeding aanwezig te blijven.